



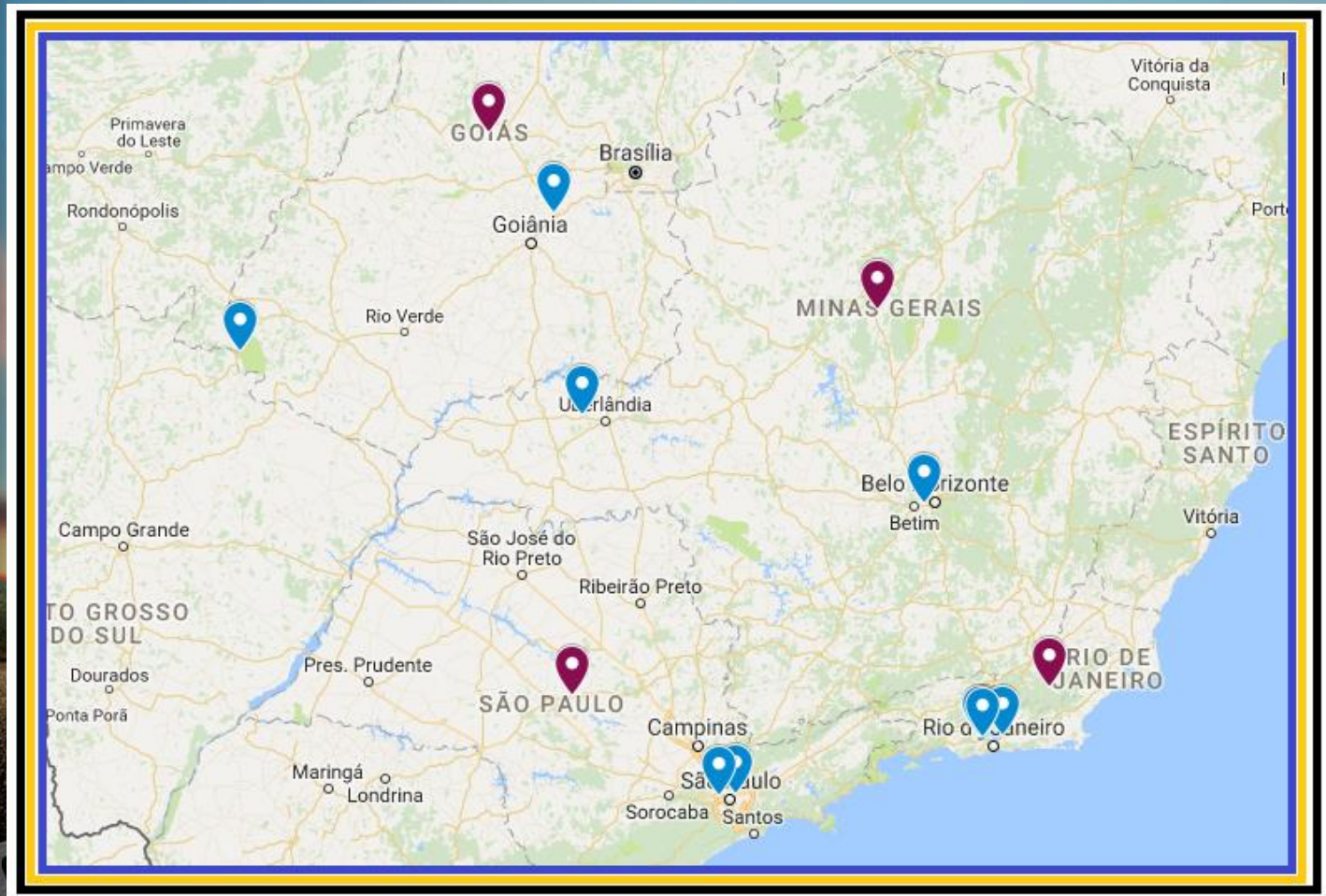
ROUBO DE CARGAS

ESTATÍSTICA NACIONAL

OUTUBRO 2017



# LOCAIS ONDE ACONTECEM OS ROUBOS DE CARGAS





 **PRODUTOS  
VISADOS**

  
**Atlas**

SEGURANÇA E INTELIGÊNCIA LOGÍSTICA



# TIPOS DE CARGA MAIS VISADAS



ALIMENTOS



CIGARRO



ELETRÔNICOS



MEDICAMENTOS



COMBUSTÍVEL



AUTOPEÇAS



SEGURANÇA E INTELIGÊNCIA LOGÍSTICA

# RANKING DOS PAÍSES MAIS INSEGUROS



-  SÍRIA
-  LÍBIA
-  IÊMEN
-  AFEGANISTÃO
-  SUDÃO DO SUL
-  BRASIL ←
-  IRAQUE ←



# NÍVEL DE RISCO



SEGURO E INTELIGÊNCIA LOGÍSTICA



## RISCO DE ROUBO NO BRASIL



**52,4%**  
das ocorrências de roubo de cargas aconteceram somente no **estado de São Paulo**



## CENÁRIO ATUAL



**Atlas**

SEGURO E INTELIGÊNCIA LOGÍSTICA


R\$ 1,4  
bilhões de  
prejuízo

22 mil  
ocorrências



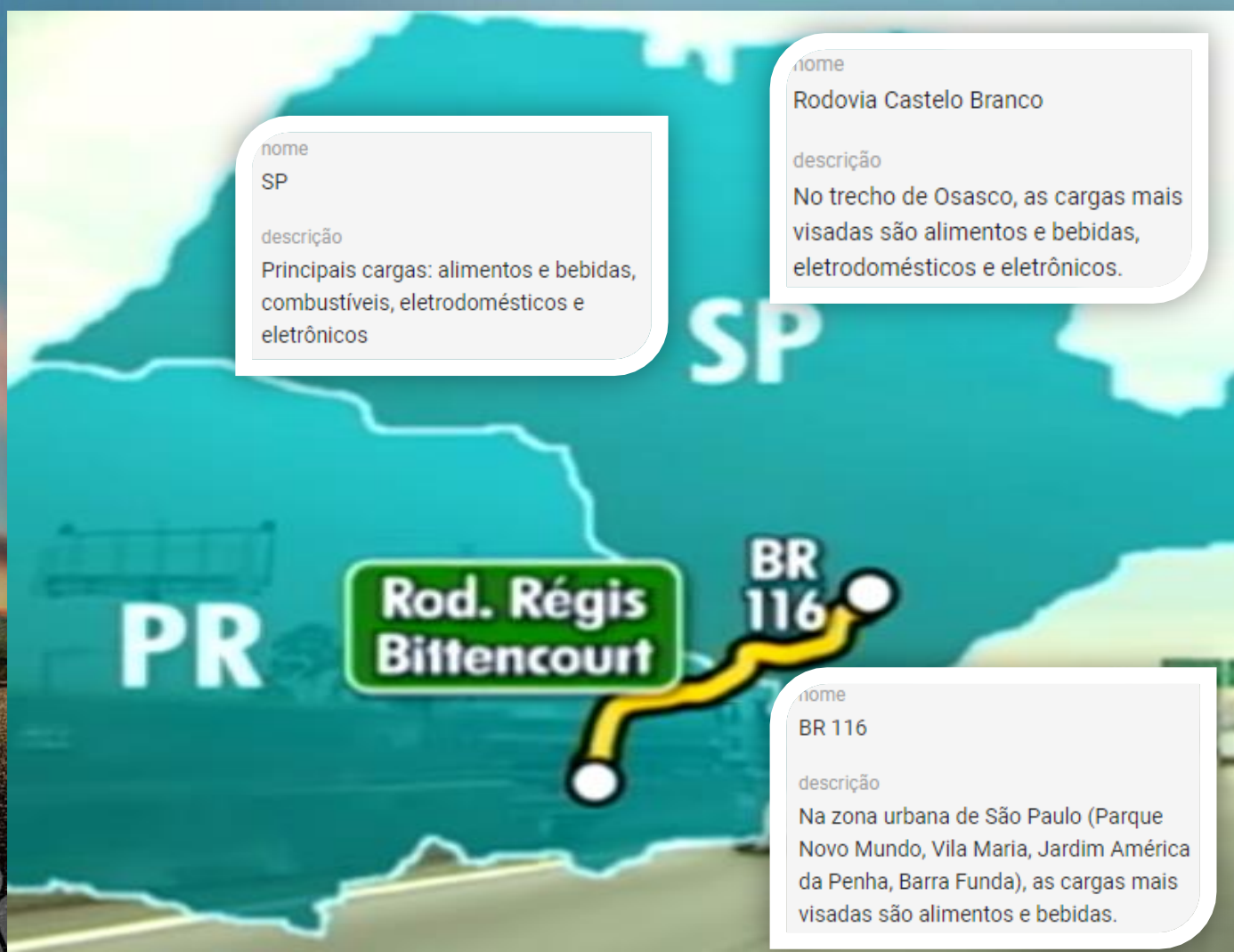
\* 73 ROUBOS POR DIA

\* 3 ROUBOS POR Hr

 **RODOVIAS  
QUE MAIS  
ACONTECEM  
OS ROUBOS**

  
**Atlas**

SEGURANÇA E INTELIGÊNCIA LOGÍSTICA



nome  
SP

descrição

Principais cargas: alimentos e bebidas, combustíveis, eletrodomésticos e eletrônicos

nome

Rodovia Castelo Branco

descrição

No trecho de Osasco, as cargas mais visadas são alimentos e bebidas, eletrodomésticos e eletrônicos.

nome

BR 116

descrição

Na zona urbana de São Paulo (Parque Novo Mundo, Vila Maria, Jardim América da Penha, Barra Funda), as cargas mais visadas são alimentos e bebidas.

RODOVIAS  
QUE MAIS  
ACONTECEM  
OS ROUBOS



Atlas

SEGURANÇA E INTELIGÊNCIA LOGÍSTICA




nome

Triângulo Mineiro

descrição

Destaque para Fertilizantes e carregamentos de café.




 **RODOVIAS  
QUE MAIS  
ACONTECEM  
OS ROUBOS**



**Atlas**

SEGURANÇA E INTELIGÊNCIA LOGÍSTICA




 **RODOVIAS  
QUE MAIS  
ACONTECEM  
OS ROUBOS**

  
**Atlas**

SEGURANÇA E INTELIGÊNCIA LOGÍSTICA



 **HORARIOS  
QUE MAIS  
ACONTECEM  
OS ROUBOS**



**Atlas**

SEGURANÇA E INTELIGÊNCIA LOGÍSTICA



**LOCAIS  
DE OCORRÊNCIA**



ÁREA URBANA



RODOVIA

**TURNOS**



MANHÃ



TARDE/  
NOITE



MANHÃ/  
TARDE



NOITE

**PREJUÍZOS**

**45%**

**55%**



## DETALHES DE COMO ACONTECEM OS ROUBOS



# Atlas

SEGURO E INVESTIMENTO LOGÍSTICO



Os roubos de carga em áreas urbanas, que correspondem a 75% do total das ocorrências registradas no país, acontecem principalmente no período da manhã, quando os veículos de cargas circulam fazendo as "entregas" para abastecer os pontos comerciais de consumo da população.



Nas rodovias, onde ocorrem 25% dos casos, os roubos acontecem em sua maioria a noite, tanto com os veículos de cargas em movimento como quando parados para pernoite. Como são operações longas e o valor da carga é superior a R\$100.000, os roubos nas estradas representa 55% dos valores.



Nos assaltos, como o alvo principal dos criminosos é a carga, em 80% das situações o veículo é abandonado e recuperado. Porém, os cerca de 20% (3.800 veículos e/ou cargas não recuperados representam para o TRC prejuízos da ordem de R\$ 1 bilhão, que se deve acrescer aos prejuízos com as mercadorias desviadas.

 SÃO PAULO

  
**Atlas**

SEGURANÇA E INTELIGÊNCIA LOGÍSTICA



SÃO PAULO

# Polícia registra 30 roubos de cargas de caminhões por dia em SP no primeiro trimestre

Foram 2.762 crimes do tipo nos três primeiros meses do ano; Marginais Tietê e Pinheiros, além do Centro, são as regiões mais perigosas para caminhoneiros.

## ROUBOS DE CARGAS

R\$1 milhão

400 empresas

sofrem no estado com roubos de cargas

7.439

é o total de cargas roubadas entre janeiro e outubro deste ano

6.061

numero de roubos de cargas registrado em 2016

Aumento de 22,7% no período

prejuízo que as empresas chegam a ter num único dia com ataques nas áreas da Pavuna e Caxias



Os 10 locais onde as quadrilhas mais já roubaram cargas este ano em vias públicas e áreas divididas entre as facções:



Tirando finais de semana, feriados e madrugadas, pelo menos uma carga é roubada a cada 20 minutos no Estado do Rio



FONTES: ISP, Sindicatas, PRF, Serviço de Inteligência da PM (P2)

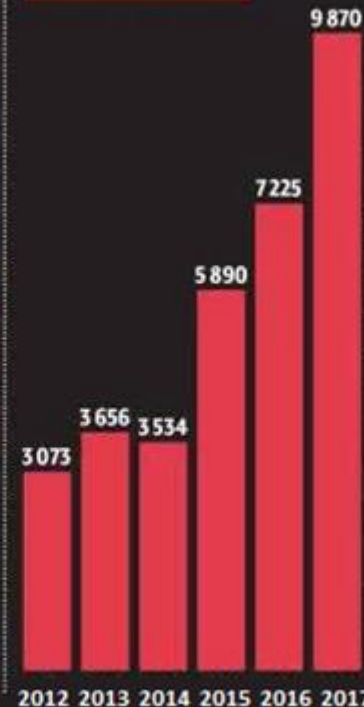




### A expansão dos ataques



#### CASOS POR ANO



## 33 000

ocorrências foram registradas

- > Um roubo a cada 1h35
- > Os crimes aumentaram 221%

## 2,1 bilhões de reais

foi o prejuízo com os assaltos  
> Alimentos, bebidas e cigarros são os artigos mais visados

## Entre 8h e 11h

é o período em que ocorre a maioria dos roubos

## 65 000 reais

é o valor médio das cargas roubadas na Avenida Brasil

## 36%

foi a redução do efetivo da Polícia Rodoviária (PRF)

\*Últimos 6 anos até outubro de 2017



CARGA  
CONDICIONADAS  
EM GAIOLAS  
BANDIDOS NÃO  
LEVAM



**Atlas**

SEGURANÇA E INTELIGÊNCIA LOGÍSTICA

